

1+X建筑工程识图职业技能等级考试

平台操作手册

ZWSOFT 中望软件



1

监控端 02—07

- 考务文件提交指引图 02
- 未收到考务文件提交的短信通知指引图 06

2

答题系统登录端 08—11

- 操作引导图 08

01

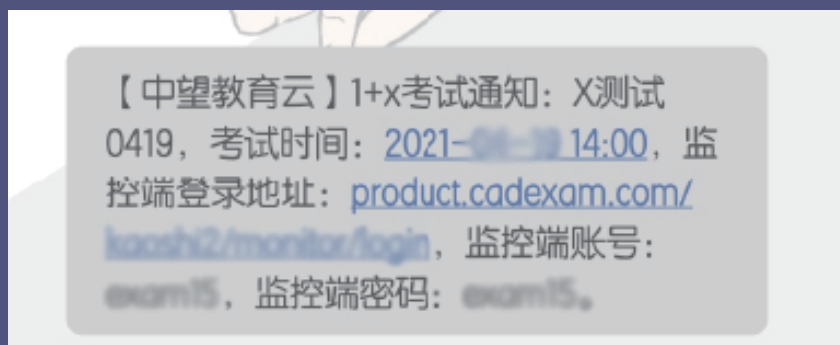


• 监控端

考务文件提交指引流程图

1

进入1+X建筑工程识图等级考试系统监控端(考前考务负责人和技术负责人会收到短信)



2

在“监控端登录”界面中填写账号和秘密,账号和密码会以短信的方式发送
然后点击“登录”



02

3

进入“管理平台”后核对考点、考场以及考试时间
如有加时、补时考生请点击“加时补时”进行操作

(不可随意对考生进行“加时、补时”操作,相应“加时、补时”均需要在考务文件中特殊情况说明出填写“加时、补时”原因。)

X测试0419 管理平台 考场exam15 监控

考点: 线上考点1 考场: 福建省福州教育学院中等专业学校
考试时间: 2021年4月10日 14:00:00 - 2021年4月10日 17:30:00

[编辑考务文件](#)

选手列表

序号	姓名	准考证号	在线状态	答题时间	退出时间	加时补时	答题日志
1	魏群涛	215400021535013	离线			加时补时	查看
2	何群	215400021535013	离线			加时补时	查看
3	宋群	215400021535013	离线			加时补时	查看
4	林群	215400021535013	离线			加时补时	查看
5	林群	215400021535013	离线			加时补时	查看
6	池群	215400021535013	离线			加时补时	查看

4

若想查看选手交卷情况, 点击“检查交卷结果”进行查看

考点: 线上考点1 考场: 线上考场2
考试时间: 2021年5月28日 10:40:16 - 2021年5月28日 11:02:24

[编辑考务文件](#)

选手列表

序号	姓名	准考证号	在线状态	答题时间	退出时间	加时补时	答题日志
1	张三5	20540002153701400055	离线			加时补时	查看
2	张三6	20540002153701400056	离线			加时补时	查看
3	备用1	zve4d21	离线	2021-05-26 10:48:58	2021-05-26 10:53:32	加时补时	查看
4	备用2	zve4d22	离线			加时补时	查看

监控日志

2021-05-26 11:20:48 监考教师【zve4d2】登录监控端
2021-05-26 11:17:04 监考教师【zve4d2】登录监控端

[检查交卷结果](#)

选手交卷情况

序号	准考证号	用户名	准考证号	答题时间	退出时间	科目名称	本堂题数	已答题数	已答题名称	已答题内容	答题日志	交卷情况
1	20540002153701400055		5				50	50	5			缺考
2	20540002153701400056		6				50	50	5			缺考
3	zve4d21	备用1		2021-05-26 10:48:58	2021-05-26 10:53:32		50	45	5	答题卡一 答题卡二 答题卡三 答题卡四 答题卡五 答题卡六 答题卡七 答题卡八 答题卡九 答题卡十 答题卡十一 答题卡十二 答题卡十三 答题卡十四 答题卡十五 答题卡十六 答题卡十七 答题卡十八 答题卡十九 答题卡二十		已交卷
4	zve4d22	备用2					50	50	5			缺考

03

5

点击“**编辑考务文件**”可进行考务文件操作
进入“**考务信息**”界面核对考核站点、考试科目、考试时间、考场编号、考场名称的信息
并填写**主考官、考务员及技术员的电话和邮箱信息**

考务信息

考核站点: 福建省福州技师学院 建筑工程识图职业技能等级证书考点 考试科目: 建筑工程识图初级
考试时间: 2021-04-14 14:00:00 ~ 2021-04-14 17:30:00 考场编号: exam15
考场名称: 福建省福州技师学院

主考官:	<input type="text" value="请输入考官名字"/>	电 话:	<input type="text" value="请输入电话号码"/>	邮 箱:	<input type="text" value="请输入邮箱"/>
考务员:	<input type="text" value="请输入考务员名字"/>	电 话:	<input type="text" value="请输入电话号码"/>	邮 箱:	<input type="text" value="请输入邮箱"/>
技术员:	<input type="text" value="请输入技术员名字"/>	电 话:	<input type="text" value="请输入电话号码"/>	邮 箱:	<input type="text" value="请输入邮箱"/>

6

在**考场情况记录表**中根据登录情况填写相关信息
如有缺考,请在“**特殊情况说明**”一栏中填写原因
在“**现场情况记录单**”根据情况而定,如有故障机位等需要替换机位,请添加现场故障机的考生的姓名、座位号以及故障处理起止时间

应到人数: 0
缺考人数: 0

考场情况记录表

姓名	准考证号	考生编号	登录情况	缺考	特殊情况说明
魏	215-00002153001-000001	3501815401140	✘	<input checked="" type="checkbox"/>	<input type="text"/>
何	215-00002153001-000002	3501818050001	138	✘	<input type="text"/>
宋	215-00002153001-000003	4228013700001	139	✘	<input type="text"/>

现场情况记录单

序号	考生姓名	故障机座位号	故障处理起止时间	处理方法	操作
<input type="button" value="点击添加行"/> 可直接增加表行, 继续填表					

04

7

点击“+”号上传照片

(要求:高清照片3张,如检录、考场布置、考核现场照片,单张照片大小不能超过20M。)

勾选“确认上传内容真实有效,并同意上传考务文件”
最后点击“提交”即可

现场情况记录单

序号	考生姓名	故障机座位号	故障处理起止时间	处理方法	操作
点击添加行 可直接增加表行,继续填表					

照片上传(要求: 高清照片3张, 如检录、考场布置、考核现场照片, 单张照片大小不能超过20M。)

确定上传内容真实有效, 并同意上传考务文件。

注意

请在考试结束后, **1小时** 内提交相应的考务文件!

05

未收到短信通知请按如下步骤进行操作

考务文件提交指引流程图

1

输入网址：<http://www.cadexam/>进入中望教育云平台

2

进入中望教育云平台界面点击“登录”



3

进入登录界面后输入账号和密码(默认账号密码均为手机号)

首次登录的用户为手机号

注册过的用户账号为注册时所填的手机号

然后点击“登录”



4

点击账号管理中的“通知消息”进行查看或进入邮箱进行查看



07

• 答题系统登录端

操作引导图

1

直接使用**谷歌浏览器**进入以下链接,找到对应的考试
点击进入并输入身份证、准考证号点击“**登录**”

登陆网址:

<https://www.cadexam.com/exam/index.html>



准考证号去报名网站下载,然后填写

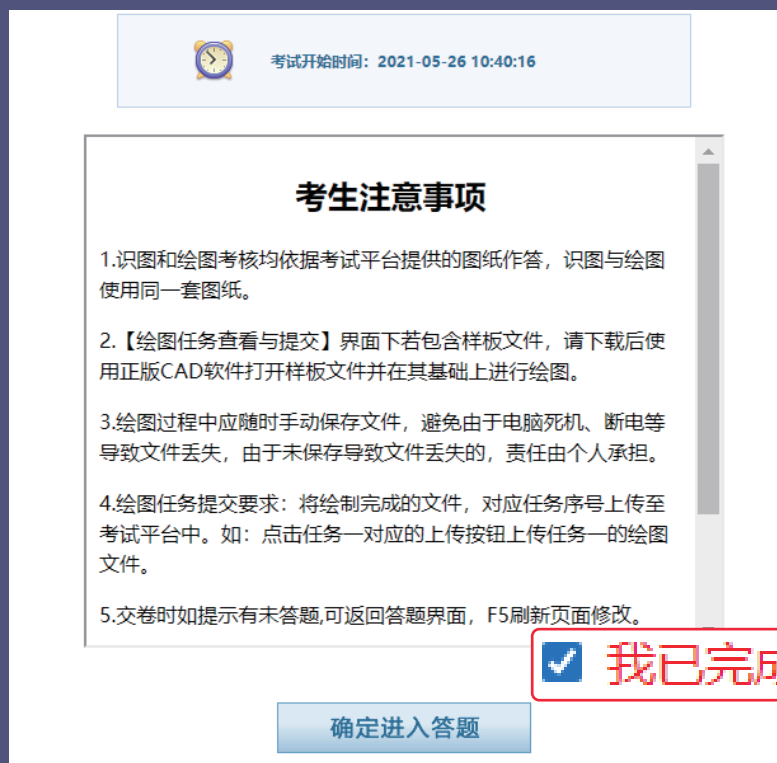
08

2

进入答题入口, 分为理论和绘图答题

点击理论答题, 阅读完考生注意事项后勾选“我已完成阅读”

点击“确定进入答题”



3

进入理论答题, 依次完成考试试题

如果全部答完并检查无误, 点击“交卷”

浏览完理论答题后, 若不想交卷, 可选择关闭理论答题网页, 进行绘图答题即可

(注: 理论和绘图答题都进行完, 理论答题必须点击交卷)



4

完成理论答题后, 进行绘图答题

根据绘图任务书, 依次完成任务

在绘图任务文件上传路径下, 上传文件

显示“上传成功”即可



绘图答题

距考试结束 0天00:11:03

绘图要求:

 1+X建筑工程识图职业技能等级考试绘图识图 (初级).pdf

查看图纸

模板要求:

 [任务三-样板文件.dwg](#)

 [任务二-样板文件.dwg](#)

绘图任务文件上传:

任务一: 选择文件 未上传

任务二: 选择文件 未上传

任务三: 选择文件 未上传

任务四: 选择文件 未上传

任务五: 选择文件 未上传

 [任务三-样板文件.dwg](#)

 [任务二-样板文件.dwg](#)


上传成功

绘图任务文件上传:

任务一: 选择文件 quest 已上传

注意

理论答题和绘图答题完成之后, 理论答题必须呈“**已交卷**”状态, 绘图答题的绘图任务文件均呈“**已上传**”状态



理论答题

已交卷

绘图任务文件上传:

任务一:	选择文件	21540002250100400001任务三.dwg	已上传
任务二:	选择文件	21540002250100400002任务三.dwg	已上传
任务三:	选择文件	21540002250100400010任务三.dwg	已上传